


INSTITUCION	PERSONAL											
	PERSONAL CIENTIFICO Y TECNOLÓGICO					SUBTOTAL POR			SUBTOTAL	SUBTOTAL POR	PERSONAL POR INSTI	TOTAL POR
	Técnicos y Asistentes de Inv.	Subtotal por subsector	Investigadores	Subtotal por Subsector	SUBTOTAL C Y T	SUBSECTOR	Administrativo	SPS,MM	ADMVO. SPS, MM	SUBSECTOR	SUBSECTOR	
CIAD	131		100		231		60	18	78		309	
CIBNOR	151		87		238		119	31	150		388	
CICESE	210		134		344		180	20	200		544	
CICY	99		48		147		56	10	66		213	
CIMAT	31		41		72		26	13	39		111	
CIMAV	34		33		67		23	15	38		105	
CIO	52		39		91		44	4	48		139	
INAOE	38		85		123		88	23	111		234	
INECOL	63	809	108	675	171	1484	97	19	116	846	287	2330
CIDE	44		60		104		109	20	129		233	
CIESAS	5		129		134		87	32	119		253	
CIGGET	0		9		9		14	4	18		27	
COLEF	0		110		110		105	41	146		256	
COLMEX	43		180		223		255	43	298		521	
COLMICH	10		40		50		33	10	43		93	
COLSAN	17		17		34		11	10	21		55	
ECOSUR	124		104		228		102	17	119		347	
FLACSO	0		44		44		31		31		75	
MORA	18	261	40	733	58	994	82	19	101	1025	159	2019
CIATEC	62		19		81		16	6	22		103	
CIATEJ	72		21		93		14	7	21		114	
CIATEQ	118		120		238		22	7	29		267	
CIDESI	25		93		118		52	23	75		193	
CIDETEQ	18		26		44		12	4	16		60	
CIQA	81		38		119		39	7	46		165	
COMIMSA	0		44		44		570	50	620		664	
FIDERH	0		0		0		12	4	16		16	
INFOTEC	0	376	0	361	0	737		31	31	876	31	1613
<b>TOTAL</b>	1446		1769		3215		2259	488	2747	2747		5962

FUENTE: Sistema SEP-CONACYT, Informe al Órgano de Gobierno, 1998.  
SPS Y MM, DESSC, CONACYT.



**SEP • CONACYT**Centros Públicos de Investigación  
Sistema SEP - CONACYT

Anuario 1998

Nivel Académico Investigadores


Consejo Nacional de Ciencia y Tecnología

INSTITUCION	Nivel Académico Investigadores			TOTAL POR INSTITUCION	TOTAL POR SUBSECTOR
	Licenciatura	Maestría	Doctorado		
CIAD	0	45	55	100	675
CIBNOR	18	22	47	87	
CICESE	1	35	98	134	
CICY	0	11	37	48	
CIMAT	0	4	37	41	
CIMAV	0	1	32	33	
CIO	0	3	36	39	
INAOE	1	3	81	85	
INECOL	21	30	57	108	
CIDE	3	17	40	60	
CIESAS	12	38	79	129	733
CIGGET	2	4	3	9	
COLEF	0	70	40	110	
COLMEX	0	61	119	180	
COLMICH	0	18	22	40	
COLSAN	3	13	1	17	
ECOSUR	3	62	39	104	
FLACSO*	0	18	26	44	
MORA	1	18	21	40	
CIATEC	11	4	4	19	
CIATEJ	10	6	5	21	
CIATEQ	84	28	8	120	
CIDESI	81	11	1	93	
CIDETEQ	8	13	5	26	
CIQA	1	16	21	38	
COMIMSA	20	14	10	44	
FIDERH	0	0	0	0	
INFOTEC	0	0	0	0	
<b>TOTAL</b>	280	565	924	1769	<b>1769</b>

FUENTE: Sistema SEP-CONACYT, Informe al Órgano de Gobierno, 1998.

\*Estimación mae. 40%, doc. 60%

**SEP • CONACYT**



Consejo Nacional de Ciencia y Tecnología

**Centros Públicos de Investigación  
Sistema SEP-CONACYT  
ANUARIO 1998**


**Personal que pertenece al SNI**

INSTITUCION	SISTEMA NACIONAL DE INVESTIGADORES					TOTAL	TOTAL POR SUBSECTOR
	Candidatos	Nivel I	Nivel II	Nivel III	Eméritos		
CIAD	4	23	2			29	371
CIBNOR	8	40	5	1		54	
CICESE	5	66	13	2		86	
CICY	5	18	2	1		26	
CIMAT	5	16	3	3		27	
CIMAV	6	11	1	2		20	
CIO	3	17	5	1	1	27	
INAOE	8	38	10	9		65	
INECOL		27	4	6		37	
CIDE	8	17	3	1		29	
CIESAS	2	52	16	3		73	
CIGGET						0	
COLEF	9	18	3	1		31	
COLMEX	4	50	34	31	5	124*	
COLMICH	6	17	4	3		30	
COLSAN						0	
ECOSUR	6	19	2			27	
FLACSO	3	7	1			11	
MORA	7	17	1			25	
CIATEC	1					1	
CIATEJ	8	2		1		11	
CIATEQ		3				3	
CIDESI	1					1	
CIDETEQ	1	3	1			5	
CIQA	3	16	2			21	
COMIMSA						0	
FIDERH	0	0	0	0	0	0	
INFOTEC	0	0	0	0	0	0	
<b>TOTAL</b>	<b>103</b>	<b>477</b>	<b>112</b>	<b>65</b>	<b>6</b>	<b>763</b>	<b>42</b>
							<b>0</b>

FUENTE: Sistema SEP-CONACYT, Informe al Órgano de Gobierno, 1998.

\* No se incluye al personal que tiene licencia.




**SEP · CONACYT***Consejo Nacional de Ciencia y Tecnología*
**Centros Públicos de Investigación  
Sistema SEP - CONACYT**
**ANUARIO 1998  
Proyectos de Investigación y  
Desarrollo Tecnológico**

INSTITUCION	Proyectos	TOTAL POR SUBSECTOR
CIAD	158	
CIBNOR	193	
CICESE	194	
CICY	57	
CIMAT	59	
CIMAV	81	
CIO	30	
INAOE	136*	
INECOL	84	<b>992</b>
CIDE	183**	
CIESAS	188	
CIGGET	2	
COLEF	98	
COLMEX	649	
COLMICH	75	
COLSAN	26	
ECOSUR	100	
FLACSO	31	
MORA	35	<b>1409</b>
CIATEC	12	
CIATEJ	14	
CIATEQ	306	
CIDESI	42	
CIDETEQ	19	
CIQA	17	
COMIMSA	12	<b>422</b>
FIDERH		
INFOTEC	547	<b>547</b>
<b>TOTAL</b>	<b>3370</b>	<b>3370</b>

FUENTE: Sistema SEP-CONACYT, Informe al Órgano de Gobierno, 1998.

\*Incluye 42 Proyectos CONACYT.

\*\*La Institución los denomina productos de investigación.



INSTITUCION	ALUMNOS ATENDIDOS					TOTAL POR INSTITUCION	TOTAL POR SUBSECTOR	
	Licenciatura	Diplomado	Especialidad	Maestría	Doctorado			
CIAD	30 ext			86	13	129	1564	
CIBNOR	163			80	68	311*		
CICESE				58	10	68		
CICY	43			19	33	95		
CIMAT	79			43	26	148		
CIMAV	36				119	155		
CIO				4	77	81		
INAOE				255***	139***	394		
INECOL	53			32	61	183		
CIDE	201			171		372		
CIESAS	35	68		72	116	291	2464	
CIGGET						0		
COLEF	1		21	141	37	200		
COLMEX				82		847**		
COLMICH					79	161		
COLSAN	13			25	25	63		
ECOSUR						327		
FLACSO		45			113	158		
MORA				45		45		
CIATEC						2635****		
CIATEJ				58	7	65	3225	
CIATEQ						48		
CIDESI		27		8	15	50		
CIDETEQ						18		
CIQA	66				28	66		
COMIMSA		235	15	89	4	343		
FIDERH						754 <sup>1</sup>		
INFOTEC						190		
<b>TOTAL</b>						<b>7253</b>		<b>7253</b>

\* Incluye alumnos internos y externos.

\*\*Dirección de Tesis 206 COLMEX, 218 CIMAV y 75 Posgrado propio.

1 La estancia se refiere a apoyos económicos basados en crédito.

\*\*\*En programa de capacitación para apoyar a científicos de base.

\*\*\*\* Técnicos capacitados.

INSTITUCION	Tesis de licenciatura presentadas para obtención de título			Tesis de maestría presentadas para obtención de grado			Tesis de doctorado presentadas para obtención de grado			Total			Total por subsector		
	Propios	Externos	Total	Propios	Externos	Total	Propios	Externos	Total	Propios	Externos	Total	Propios	Externos	Total
CIAD		30	30	9		9			0	9	30	39	201	164	365
CIBNOR		28	28		12	12	4		4	4	40	44			
CICESE			0	58		58	10		10	68	0	68			
CICY		18	18		4	4	4		4	4	22	26			
CIMAT		10	10	11		11	3		3	14	10	24			
CIMAV		7	7	1		1	1		1	2	7	9			
CIO		3	3			0	4	1	5	4	4	8			
INECOL			0	25	7	32	51	8	59	76	15	91			
INAOE		36	36	18		18	2		2	20	36	56			
CIDE	14	2	16	29		29			0	43	2	45			
CIESAS	29		29	3	2	5			0	32	2	34			
CIGGET			0			0			0	0	0	0			
COLEF	1		1	66		66	5		5	72	0	72			
COLMEX	9		9	33		33	17		17	59	0	59			
COLMICH	10		10	61		61	40		40	111	0	111			
COLSAN			0			0			0	0	0	0			
ECOSUR		43	43		37	37		3	3	83	0	83			
FLACSO			0	45	35	80			0	45	35	80			
MORA	10		10	61		61	40		40	111	0	111			
CIATEC	1		1			0			0	1	0	1			
CIATEJ			0	4		4	2		2	6	0	6			
CIATEQ			0			0			0	0	0	0			
CIDESI			0			0			0	0	0	0			
CIDETEQ			0	2		2			0	2	0	2			
CIQA		21	21	3		3	3		3	6	21	27			
COMIMSA		5	5			0			0	0	5	5			
FIDERH			0			0			0	0	0	0			
INFOTEC			0			0			0	0	0	0			
<b>TOTAL</b>	<b>74</b>	<b>203</b>	<b>277</b>	<b>429</b>	<b>97</b>	<b>526</b>	<b>186</b>	<b>12</b>	<b>198</b>	<b>772</b>	<b>229</b>	<b>1001</b>	<b>772</b>	<b>229</b>	<b>1001</b>

FUENTE: Sistema SEP-CONACYT, Informe al Órgano de Gobierno, 1998.



